



RENCANA PEMBELAJARAN SEMESTER (RPS)

 UNIVERSITAS AMIKOM YOGYAKARTA	MATA KULIAH AKUNTANSI (DM096)		
	PROGRAM STUDI D3 MANAJEMEN INFORMATIKA		
	Nomor	Tgl. Disusun	Revisi
	<i>RPS-D3MI-096</i>	<i>kosongi</i>	<i>00</i>
	Disetujui, Ketua Program Studi	Diperiksa, Koordinator Matakuliah	Disusun,
	<u>Hanif Al Fatta, M.Kom</u> NIK. 190302096	<u>Sri Ngudi Wahyuni, ST.,M.Kom</u> NIK.190302060	<u>Irton, SE., M.Kom</u>

**UNIVERSITAS AMIKOM YOGYAKARTA
YOGYAKARTA
2017**

	RENCANA PEMBELAJARAN SEMESTER PROGRAM STUDI D3 MANAJEMEN INFORMATIKA	<i>Nomor</i> : RPS-D3MI-096 <i>Tgl. Disusun</i> : <i>Revisi</i> : 00
	MATAKULIAH AKUNTANSI (DM096)	<i>Halaman</i> : Hal. 2 dari 5

1. Identitas

Program Studi	D3 – MANAJEMEN INFORMATIKA	Semester	Genap (2)
Nama Mata Kuliah	Akuntansi	Bobot SKS	2T
Kode Mata Kuliah	DM096	Dosen Pengampu	
Detail Prosentasi Penilaian	<ul style="list-style-type: none"> ▪ Ujian mid semester: 35% ▪ Ujian akhir semester: 35% ▪ Tugas individu: 30% 	Klasifikasi Nilai	<ul style="list-style-type: none"> ▪ $\geq 85\%$: A ▪ $\geq 70 < 85$: B ▪ $\geq 50 < 70$: C ▪ $\geq 30 < 50$: D ▪ $\geq 0 < 30$: E

2. Gambaran Umum


Mampu memahami dan mengimplementasikan teori akuntansi dan membuat laporan keuangan dengan baik

3. Capaian Pembelajaran

Mahasiswa dapat memahami, menguasai dan mengimplemetasikan prinsip-prinsip dasar akuntansi

4. Prasyarat dan Pengetahuan Awal (*Prior Knowledge*)

Disarankan dan direkomendasikan mahasiswa mengambil matakuliah ini mempunyai keahlian membuat buku besar, rugi laba, dan laporan keuangan sederhana

	RENCANA PEMBELAJARAN SEMESTER PROGRAM STUDI D3 MANAJEMEN INFORMATIKA	Nomor : RPS-D3MI-096 Tgl. Disusun : Revisi : 00
	MATAKULIAH AKUNTANSI (DM096)	Halaman : Hal. 3 dari 5

5. Unit-Unit Pembelajaran secara Spesifik

6. Tugas/Aktivitas dan Penilaian

7. Referensi

Ref. 1: Horngren, C.T., Sundem, G.L., & Elliot, J.A., 1998, *Pengantar Akuntansi Keuangan*, Edisi keenam, Jilid 1, Penerbit Erlangga, Jakarta
 Ref. 2: Ichwan, M., & Arifin., 1990. *Pengantar Akuntansi I*, Edisi Pertama, Penerbit Liberty, Yogyakarta

8. Rencana Pelaksanaan Pembelajaran

TATAP MUKA	KOMPETENSI DASAR	MATERI POKOK/ POKOK BAHASAN	INDIKATOR KOMPETENSI	SUMBER	EVALUASI/ PENILAIAN	KETERANGAN
1	Memahami pengertian akuntansi dan laporan keuangan	<ul style="list-style-type: none"> • Pengertian Akuntansi dan Laporan Keuangan 1. Pengertian Akuntansi 2. Fungsi dan Kegunaan Akuntansi Keuangan 3. Laporan Keuangan 4. Jenis-jenis Laporan Keuangan 	<ol style="list-style-type: none"> 1. Mampu memahami pengertian akuntansi 2. Mampu memahami fungsi dan kegunaan akuntansi keuangan 3. Mampu memahami laporan keuangan 4. Mampu memahami jenis-jenis laporan keuangan 	Ref.1: Chp.1 Ref.2: Chp.1	<ul style="list-style-type: none"> • Tugas 	<ul style="list-style-type: none"> • Ceramah dengan menggunakan media komputer dan LCD viewer
2	Memahami proses akuntansi	<ul style="list-style-type: none"> • Proses Akuntansi 1. Pendahuluan 2. Tahap Pencatatan 3. Tahap Penggolongan 4. Tahap Peringkasan 	<ol style="list-style-type: none"> 1. Mampu memahami tahap pencatatan 2. Mampu memahami tahap penggolongan 3. Mampu memahami tahap 	Ref.1: Chp.5 Ref.2:	<ul style="list-style-type: none"> • Tugas 	<ul style="list-style-type: none"> • Ceramah dengan menggunakan media komputer dan

		5. Tahap Penyajian	peringkasan 4. Mampu memahami tahap penyajian	Chp.2		LCD viewer
3-4	Memahami persamaan akuntansi	<ul style="list-style-type: none"> Persamaan Akuntansi 1. Teori dan Pemahaman 	1. Mampu memahami teori persamaan akuntansi	Ref.2: Chp.3	<ul style="list-style-type: none"> Tugas 	<ul style="list-style-type: none"> Ceramah dengan menggunakan media komputer dan LCD viewer
5-6	Memahami rekening/perkiraan buku besar	<ul style="list-style-type: none"> Rekening/perkiraan Buku Besar 1. Pendahuluan 2. Rekening Riil 3. Rekening Nominal 4. Rekening Campuran 5. Bagan Rekening 	<ol style="list-style-type: none"> Mampu memahami rekening riil Mampu memahami rekening nominal Mampu memahami rekening campuran Mampu memahami bagan rekening 	Ref.1: Chp.3 Ref.2: Chp.4	<ul style="list-style-type: none"> Tugas 	<ul style="list-style-type: none"> Ceramah dengan menggunakan media komputer dan LCD viewer
7-8	Memahami jurnal umum dan khusus	<ul style="list-style-type: none"> Jurnal Umum dan Khusus 1. Pengertian Jurnal 2. Macam dan Bentuk Jurnal 3. Hal-hal yang Perlu Diperhatikan dalam Penjurnalan 	<ol style="list-style-type: none"> Mampu memahami pengertian jurnal Mampu memahami macam dan bentuk jurnal Mampu memahami hal-hal yang perlu diperhatikan dalam penjurnalan 	Ref.1: Chp.3 Ref.2: Chp.5	<ul style="list-style-type: none"> Tugas 	<ul style="list-style-type: none"> Ceramah dengan menggunakan media komputer dan LCD viewer
9-10	Memahami neraca	<ul style="list-style-type: none"> Neraca 1. Pendahuluan 2. Aktiva 3. Hutang (kewajiban) 4. Modal 	<ol style="list-style-type: none"> Mampu memahami aktiva Mampu memahami hutang (kewajiban) Mampu memahami modal 	Ref.1: Chp.4 Ref.2: Chp.6	<ul style="list-style-type: none"> Tugas 	<ul style="list-style-type: none"> Ceramah dengan menggunakan media komputer dan LCD viewer

11-12	Memahami laporan rugi-laba	<ul style="list-style-type: none"> Laporan Rugi-Laba <ol style="list-style-type: none"> Pendahuluan Cara Pembuatan Laporan Rugi-Laba Komponen-komponen Laporan Rugi-Laba 	<ol style="list-style-type: none"> Mampu memahami cara pembuatan laporan rugi-laba Mampu memahami komponen-komponen laporan rugi-laba 	Ref.1: Chp.7 Ref.1: Chp.7	<ul style="list-style-type: none"> Tugas 	<ul style="list-style-type: none"> Ceramah dengan menggunakan media komputer dan LCD viewer
13-14	Memahami langkah-langkah penyusunan laporan keuangan	<ul style="list-style-type: none"> Langkah-langkah Penyusunan Laporan Keuangan <ol style="list-style-type: none"> Pendahuluan Neraca Saldo Jurnal Penyesuaian Neraca Lajur Laporan Keuangan Jurnal Penutup Neraca Saldo Setelah Tutup Buku Jurnal Penyesuaian Kembali 	<ol style="list-style-type: none"> Mampu memahami Neraca Saldo Mampu memahami jurnal penyesuaian Mampu memahami neraca lajur Mampu memahami laporan keuangan Mampu memahami jurnal penutup Mampu memahami neraca saldo setelah tutup buku Mampu memahami penyesuaian kembali 	Ref.2: Chp.8	<ul style="list-style-type: none"> Tugas 	<ul style="list-style-type: none"> Ceramah dengan menggunakan media komputer dan LCD viewer